

# 標準形圧力スイッチ

冷暖房・空調・冷凍冷蔵装置用

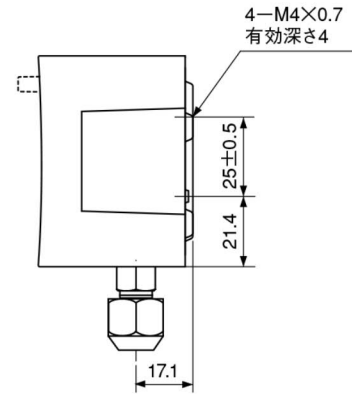
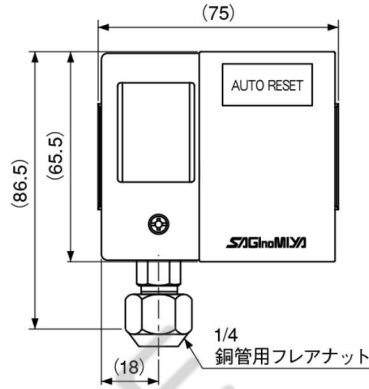
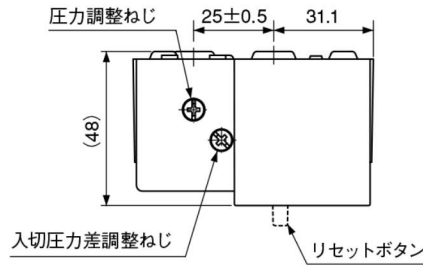
- 冷凍(蔵)庫 ● コンデンスユニット
- エアコン ● チラー ● 除湿機 等

形式 **SYS**

- フルオロカーボン系冷媒対応の圧力スイッチです。
- R410A 冷媒にも対応しています(SYS-C140A 形のみ)。
- 小形、軽量で大きく見やすい目盛板です。



SYS-C106A



SYS 形

## 共通仕様

流体温度…………… - 20 ~ 120°C  
 使用周囲温度…………… - 20 ~ 70°C

## カタログ番号の説明

SYS - C1 06 M2 A  
 I II III IV V

I	形式
II	接点形式
III	圧力
IV	復帰作動
V	付属品

## 仕様表

カタログ番号					調整範囲 (MPa)		入切圧力差 (MPa)		最高使用圧力 (MPa)	気密試験圧力 (MPa)	納入時設定値 (MPa)		質量 (kg)
形式	接点形式	圧力	復帰作動	付属品	最低	最高	最小※1	最大			回路切	回路入	
SYS-	C1	03	無	A	- 0.06	0.3	0.035	0.2	1.65	1.8	0.05	0.15	0.25
		06				0.6	0.06	0.4			0.2	0.3	
		10				1	0.1	0.3			0.4	0.6	
		30				3	0.3	1			1.5	2.0	
		35				3.5	0.5	1.5			2.0	2.5	
		40				4.3		1					
		06	M2		- 0.06	0.6	圧力上昇時 手動復帰 ※2 圧力下降時 自動作動	1.65	1.8	0.2	手動 復帰		
		30			0.5	3		3.3	4	1.5			

・接点形式、復帰作動は 167 ページ、電気定格は 168 ページをご参照ください。

・納入時設定値は上昇点基準です。

※1 器差を含めた平均値を示しています。

※2 規定圧力以上上昇後にリセットボタンを押してください。

圧力区分 06… 約 0.1MPa

30… 約 0.5MPa

## 標準付属品

- ・ 1/4 フレアナット
- ・ 本体取付板 (SNS-AE01)
- ・ ばね座金付 M4×7 ねじ 4 個